

## 1.2. Результати судового розгляду корупційних кримінальних правопорушень та кримінальних правопорушень, пов'язаних з корупцією

### 1.2.1. Дані щодо осіб, судові рішення стосовно яких набрали законної сили у звітному періоді (місцеві загальні та апеляційні суди)

У цьому розділі наведено відомості за результатами **судового розгляду** кримінальних проваджень у справах про корупційні та пов'язані з корупцією правопорушення **стосовно осіб**, судові рішення щодо яких **набрали законної сили у 2024 році**.

\*Важливо: у 2023 році та в попередніх роках не було передбачено обліку (виокремлення) статистичних даних судового розгляду кримінальних проваджень стосовно корупційних кримінальних правопорушень, у випадку їх вчинення шляхом зловживання службовим становищем (за статтями 191, 262, 308, 312, 313, 320, 357, 410 КК України). За 2024 рік вперше Державною судовою адміністрацією України було обліковано та узагальнено дані за вищезазначеними статтями у відповідній формі статистичної звітності, що дало змогу загалом сформувати дані про всі корупційні кримінальні правопорушення та кримінальні правопорушення, пов'язані з корупцією. Водночас, з огляду на зазначене, порівнювати загальні річні показники 2024 року з даними попередніх років НЕКОРЕКТНО. Таке порівняння/аналіз є прийнятним лише щодо кримінальних правопорушень, передбачених статтями 210, 354, 364, 364-1, 365-2, 368, 368-3, 368-4, 368-5, 369 та 369-2 КК України, які, відповідно до примітки до ст. 45 КК України, однозначно визначаються як корупційні кримінальні правопорушення (без умови вчинення правопорушення шляхом зловживання службовим становищем – далі «безумовно» корупційні правопорушення) та кримінальних правопорушень, пов'язаних з корупцією (статті 366-2 та 366-3 КК України).

**Основні статистичні відомості про осіб**, судові рішення **місцевих загальних та апеляційних судів** щодо яких набрали **законної сили у 2024 році** у провадженнях про корупційні кримінальні правопорушення та кримінальні правопорушення, пов'язані з корупцією (у т.ч за статтями ККУ, які втратили чинність (# - позначка на інфографіці), але за якими провадження були розпочаті в попередні роки):

- набрали законної сили судові рішення стосовно **2757** осіб, з них:
  - кількість **засуджених** осіб – **2135 (77,4%)**, з них **249 осіб звільнено від покарання (11,7% від засуджених)**;
  - кількість **виправданих** осіб – **47 (1,7%)**;
  - стосовно **575** осіб кримінальне провадження **закрито (20,8%)**;
- кількість засуджених осіб за **«безумовно» корупційні правопорушення та кримінальні правопорушення, пов'язані з корупцією** (за статтями 366-1, 366-2, 366-3 КК України), зросла відносно 2023 року на **7,9%** (з 1498 до 1616 осіб);
- основний вид покарання**, який застосовують до засуджених осіб, – **штраф** (накладено на **1701** особу, що складає **79,7%** від всіх засуджених);
- покарання у вигляді **позбавлення волі** призначено для **85 осіб (4%)**;
- додаткові види** покарання застосовано:
  - конфіскацію** майна – до **30 осіб (1,4%)**;
  - позбавлення права** обіймати певні посади або займатися певною діяльністю – до **279 осіб (13,1%)**;
- спеціальну конфіскацію** застосовано до **265 осіб (12,4%)**.

Для **детального аналізу** статистичних даних за різними показниками (зокрема за статтями КК України, видом вироку, покаранням, родом занять засуджених) та в динаміці за 2016-2024 роки (за окремими статтями) використовуйте **інтерактивну графіку** нижче.

Джерело даних: за 2024 рік використано статистичні дані щодо судового розгляду справ про корупційні кримінальні правопорушення (за всіма відповідними статтями КК України, передбаченими в примітці до ст. 45 КК України) та кримінальні правопорушення, пов'язані з корупцією (за статтями 366-2, 366-3 КК України), що узагальнені у статистичній звітності Державної судової адміністрації України (далі – ДСА України) за формою № 1-ПК «Звіт судів про стан розгляду справ у сфері протидії корупції» / додатки 3 та 4 (затверджена наказом ДСА України від 17.11.2023 № 533). Також для аналізу показників за 2016-2024 роки використано статистичні дані щодо судового розгляду справ про корупційні кримінальні правопорушення (за статтями 210, 354, 364, 364-1, 365-2, 368 – 369-2 КК України) та кримінальні правопорушення, пов'язані з корупцією (за статтями 366-1, 366-2, 366-3 КК України), що містяться у таких формах звітності Державної судової адміністрації України: форма №6 «Звіт про кількість осіб, притягнутих до кримінальної відповідальності, та види кримінального покарання» та форма №7 «Звіт про склад засуджених» (затверджені наказом ДСА України від 23.06.2018 № 325), зокрема для аналізу даних про заняття засуджених на момент вчинення злочину за 2024 рік.

Довідково: на сьогодні корупційними кримінальними правопорушеннями відповідно до примітки до статті 45 Кримінального кодексу України (далі – КК України) вважаються:  
а) кримінальні правопорушення, передбачені статтями 210, 354, 364, 364-1, 365-2, 368 – 369-2 КК України;  
б) передбачені статтями 191, 262, 308, 312, 313, 320, 357, 410 КК України, у випадку їх вчинення шляхом зловживання службовим становищем. Кримінальними правопорушеннями, пов'язаними з корупцією, вважаються правопорушення, передбачені статтями 366-2, 366-3 КК України.

**Інтерактивна графіка: Притягнення осіб до кримінальної відповідальності за вчинення корупційних правопорушень (судові рішення набрали законної сили у 2016-2024 роках)**

Завантажити дані за формою №1-ПК (2024, ДСА) (xls)

# Притягнення осіб до кримінальної відповідальності за вчинення корупційних правопорушень (2016-2024)

- 1. Загальні дані про осіб
- 2. Зведені дані (таблиця)
- 3. Види покарання для засуджених осіб
- 4.1. Розподіл засуджених за категоріями осіб
- 4.2. Заняття засуджених осіб на момент вчинення злочину

Розгорність інфографіку на весь екран (піктограма "Full Screen" в правому нижньому куті)

## 1. Інформація про осіб, притягнутих до кримінальної відповідальності

Аналіз статистичних даних щодо осіб, судові рішення щодо яких набрали законної сили у звітному періоді (у кримінальних провадженнях стосовно корупційних кримінальних правопорушень та правопорушень, пов'язаних з корупцією) → [детальніше](#)

Виберіть для аналізу: рік, статтю ККУ (вибір в фільтрі або клік в таблиці)

Стаття ККУ (All)

- (All)
- "безумовно" корупційні статті
- "умовно" корупційні статті(\*)

# - окремі статті ККУ, які втратили чинність

! - див. пояснення внизу дашборда

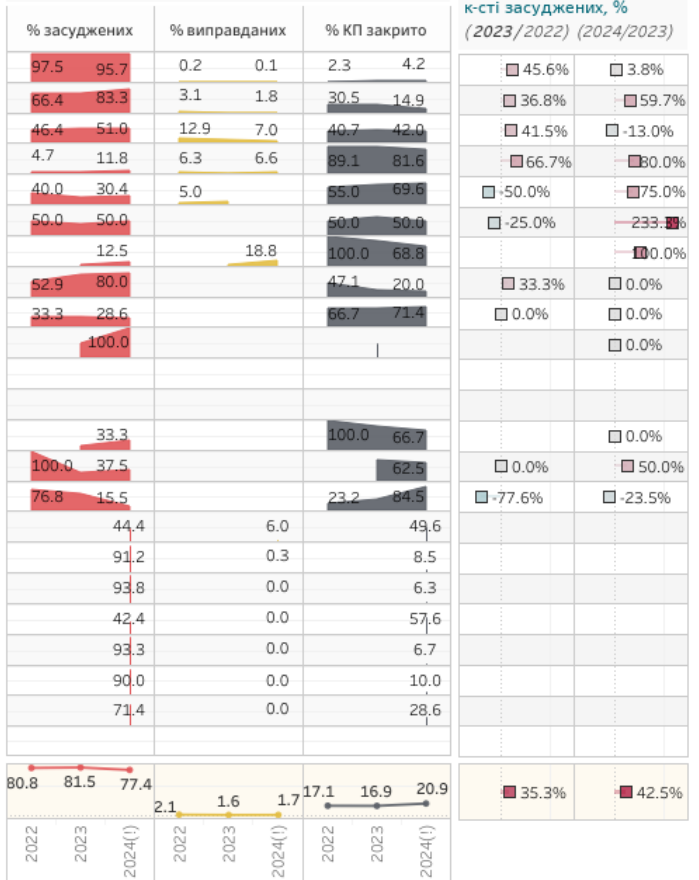
- 2024(!)
- 2023
- 2022
- 2021
- 2020
- 2019
- 2018

Ст. 369	Пропозиція, обіцянка або надання неправомірної вигоди службовій особі
Ст. 369-2	Зловживання впливом
Ст. 368	Прийняття пропозиції, обіцянки або одержання неправомірної вигоди службовою особою
Ст. 364	Зловживання владою або службовим становищем

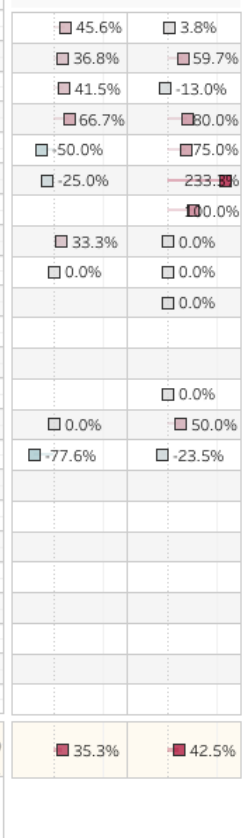
### Дані стосовно осіб, судові рішення щодо яких набрали законної сили

	К-сть осіб			К-сть засуджених			К-сть виправданих			КП закрито		
Ст. 369	873	1,282	1,344	851	1,239	1,286	2	7	1	20	36	57
Ст. 369-2	131	174	228	87	119	190	4	3	4	40	52	34
Ст. 368	140	191	157	65	92	80	18	15	11	57	84	66
Ст. 364	64	83	76	3	5	9	4	1	5	57	77	62
Ст. 364-1	20	18	23	8	4	7	1	2		11	12	16
Ст. 368-3	8	8	20	4	3	10				4	5	10
Ст. 365-2	6	15	16		1	2		1	3	6	13	11
Ст. 354	17	16	15	9	12	12				8	4	3
Ст. 368-4	6	6	7	2	2	2				4	4	5
Ст. 368-2#		2	1		1	1						1
Ст. 368-5												
Ст. 210												
Ст. 366-1#	4	6	3		1	1				4	5	2
Ст. 366-2	2	7	8	2	2	3				5	5	
Ст. 366-3	99	29	84	76	17	13				23	12	71
Ст. 191*			367			163			22			182
Ст. 357*			295			269			1			25
Ст. 308*			48			45			0			3
Ст. 320*			33			14			0			19
Ст. 410*			15			14			0			1
Ст. 262*			10			9			0			1
Ст. 313*			7			5			0			2
Ст. 312*			0			0			0			0
Total	1,370	1,837	2,757	1,107	1,498	2,135	29	29	47	234	310	575

### % осіб



### Темп приросту к-сті засуджених, % (2023/2022) (2024/2023)



К-сть осіб

К-сть виправданих

К-сть засуджених

КП закрито

Клік на легенду, рік (під діаграмами) для аналізу

! - порівнювати сумарні показники за 2024 рік (total, % осіб, темп приросту) з даними за попередні роки коректно **ЛИШЕ стосовно правопорушень**, які тут визначені як "безумовно корупційні" (передбачені статтями 210, 354, 364, 364-1, 365-2, 368--369-2, а також статтями 366-2, 366-3 КК України). За іншими статтями КК України ("умовно" корупційні правопорушення) дані за 2026-2023 відсутні, а отже **загальний річний показник по ВСІМ корупційним статтям є НЕПОРІВНЮВАНИМ** з даними за 2024 рік.

View on Tableau Public

Share

Додатково: Статистичні дані щодо судового розгляду кримінальних проваджень у справах про корупційні та пов'язані з корупцією правопорушення (в судах першої інстанції)

Інтерактивна графіка: Судовий розгляд корупційних кримінальних правопорушень (I інстанція, 2016-2024 роки)

# Судовий розгляд корупційних кримінальних правопорушень (I інстанція, 2016-2024)

1. Надходження кримінальних проваджень до суду

2. Результати розгляду судами кримінальних проваджень

3. Інформація про осіб у судових справах

4. Зведені дані щодо судового розгляду (таблиця)

Розгорність інфографіку на весь екран (піктограма "Full Screen" в правому нижньому куті)

## 1. Надходження кримінальних проваджень до суду

Аналіз статистичних даних щодо обліку справ кримінальних проваджень (за окремими "корупційними" статтями ККУ), що перебували на розгляді судів першої інстанції.

Виберіть для аналізу статтю ККУ, рік (вибір в фільтрі або клік в таблиці)

Стаття ККУ  
(All)

- Ст. 210 Нецільове використання бюджетних коштів, здійснення видатків бюджету чи надання кредитів з бюджету без встановлених бюджетних призначень або з їх пере...
- Ст. 354 Підкуп працівника підприємства, установи чи організації
- Ст. 364 Зловживання владою або службовим становищем

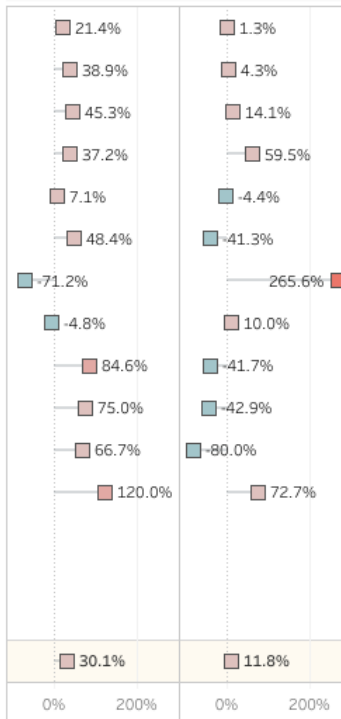
- 2024
- 2023
- 2022
- 2021
- 2020
- 2019

Кількість проваджень, що перебували на розгляді / у т.ч. надійшло у звітному періоді

Ст. 368	2,591	523	2,242	393	2,397	477	2,454	483
Ст. 369	1,865	1,175	1,851	1,194	2,404	1,659	2,616	1,731
Ст. 364	677	182	611	161	717	234	808	267
Ст. 369-2	536	201	514	191	621	262	823	418
Ст. 365-2	113	41	123	42	150	45	161	43
Ст. 364-1	121	38	109	31	130	46	124	27
Ст. 366-3	69	69	133	111	53	32	135	117
Ст. 368-3	108	40	84	21	90	20	88	22
Ст. 354	58	21	35	13	39	24	32	14
Ст. 368-4	40	9	35	4	36	7	33	4
Ст. 366-1	71		15	3	16	5	10	1
Ст. 366-2			5	5	13	11	23	19
Ст. 210	4	2	2		2		5	3
Ст. 368-2	1	1	1		1		2	1
Ст. 368-5							5	5
Total	6,254	2,302	5,760	2,169	6,669	2,822	7,319	3,155

- К-сть проваджень, що перебували на розгляді
- К-сть проваджень, що надійшло у звітному періоді

Темп приросту кількості проваджень, що надійшли: 2023/2022 | 2024/2023 (%)



% розглянутих проваджень (від загальної кількості, що перебували на розгляді)



Source: форма №1-к "Звіт судів першої інстанції про розгляд матеріалів кримінального провадження" (Державна судова адміністрація України), [https://court.gov.ua/inshe/sudova\\_statystyka/](https://court.gov.ua/inshe/sudova_statystyka/)

View on Tableau Public

Share

Джерело даних: використано статистичні дані щодо судового розгляду справ про корупційні кримінальні правопорушення (за статтями 210, 354, 364, 364-1, 365-2, 368 – 369-2 КК України) та кримінальні правопорушення, пов'язані з корупцією (за статтями 366-2, 366-3 КК України), що містяться у звітності Державної судової адміністрації України за формою № 1-К "Звіт судів першої інстанції про розгляд матеріалів кримінального провадження" (за відповідні роки).

### 1.2.2. Дані щодо осіб, судові рішення стосовно яких набрали законної сили у звітному періоді (Вищий антикорупційний суд)

У цьому розділі наведено відомості за результатами судового розгляду Вищим антикорупційним судом (далі – ВАКС) кримінальних проваджень щодо кримінальних правопорушень, віднесених до його юрисдикції (підсудності)\* стосовно осіб, судові рішення щодо яких набрали законної сили у 2024 році.

\*Важливо: крім корупційних кримінальних правопорушень та кримінальних правопорушень, пов'язаних з корупцією (визначених такими у примітці до ст. 45 КК України), ВАКС здійснює судовий розгляд віднесених до його підсудності проваджень й за іншими статтями КК України. У цьому розділі насамперед наведено загальні дані судової статистики щодо всіх проваджень, які перебували на розгляді ВАКС. Для виокремлення статистичних даних саме за «корупційними статтями» КК України використовуйте інтерактивну графіку (нижче).

**1) Основні статистичні відомості про осіб, щодо яких судові рішення ВАКС набрали законної сили у 2024 році (за [всіма](#) статтями КК України, що віднесені до підсудності ВАКС)**

- набрали законної сили судові рішення стосовно **98 осіб**, з них:
  - кількість **засуджених** осіб – **79 (80,6%)**;
    - кількість засуджених осіб зросла відносно 2023 року з 60 до 79 осіб (на 31,7%);
  - кількість **виправданих** осіб – **3 (3,1%)**;
  - стосовно 16 осіб кримінальне провадження **закрито (16,3%)**;
- **основні види покарання**, які застосовано до засуджених осіб:
  - покарання у вигляді **позбавлення волі** призначено для **20 осіб (25,3% від всіх засуджених)**;
  - **штраф** накладено на **10 осіб (12,7%)**;
- **49 осіб звільнено від покарання (62% від всіх засуджених)**, з них:
  - 47 осіб – звільнено від відбування покарання з випробуванням;
  - 2 особи – з інших підстав.
- **додаткові види покарання** застосовано:
  - **конфіскацію майна** – до 21 особи (27%);
  - **позбавлення права обіймати певні посади або займатися певною діяльністю** – до 54 осіб (68%);
  - **штраф** – до 26 осіб (33%);
  - **позбавлення військового, спеціального звання, рангу, чину або кваліфікаційного класу** – до 1 особи (1%).
- до майна **6 осіб (8%) застосовано спеціальну конфіскацію** – вилучено грошових коштів на загальну суму **105 255 169 гривень** та іншого майна (грошову оцінку в судовому рішенні не надано).

**2) Основні статистичні відомості про осіб, щодо яких судові рішення ВАКС набрали законної сили у 2024 році (за ["корупційними"](#) статтями КК України, що віднесені до підсудності ВАКС)**

- набрали законної сили судові рішення стосовно **75 осіб**, з них:
  - кількість **засуджених** осіб – **60 (80%)**;
  - кількість **виправданих** осіб – **3 (4%)**;
  - стосовно **12 осіб** кримінальне провадження **закрито (16%)**;
- кількість засуджених осіб зросла відносно 2023 року з 51 до 60 осіб;
- **основні види покарання**, які застосовують до засуджених осіб:
  - покарання у вигляді **позбавлення волі** призначено для **17 осіб (28% від всіх засуджених по корупційним статтям)**;
  - **штраф** накладено на 7 осіб (12%);
- **36 осіб звільнено від покарання (60%)**, з них:
  - 34 особи – звільнено від відбування покарання з випробуванням;
  - 2 особи – з інших підстав.
- **додаткові види покарання** застосовано:
  - **конфіскацію майна** – до 16 осіб (27%);
  - **позбавлення права** займати певні посади або займатися певною діяльністю – до 45 осіб (75%);
  - **штраф** – до 22 осіб (37%).
- до **4 осіб (7%) застосовано спеціальну конфіскацію** грошових коштів.

Для детального аналізу статистичних даних за різними показниками (зокрема за статтями КК України) та в динаміці за 2019–2024 роки використовуйте [інтерактивну графіку](#) нижче.

Джерело даних: форма звітності №1-ПП ВАКС «Звіт про осіб, притягнутих до кримінальної відповідальності, та види покарань» (затверджена наказом ВАКС від 06.11.2023 № 27-а, зі змінами), форма звітності №1-ЗК ВАКС «Про осіб, притягнутих до відповідальності за вчинення ними корупційних та пов'язаних із корупцією кримінальних правопорушень» (затверджена наказом ВАКС від 06.11.2024 № 33).

Довідково: на сьогодні корупційними кримінальними правопорушеннями відповідно до примітки до статті 45 Кримінального кодексу України (далі – КК України) вважаються:  
а) кримінальні правопорушення, передбачені статтями 210, 354, 364, 364-1, 365-2, 368 – 369-2 КК України;  
б) передбачені статтями 191, 262, 308, 312, 313, 320, 357, 410 КК України, у випадку їх вчинення шляхом зловживання службовим становищем.  
Кримінальними правопорушеннями, пов'язаними з корупцією, вважаються правопорушення, передбачені статтями 366-2, 366-3 КК України.

**Інтерактивна графіка: Вищий антикорупційний суд: аналіз рішень, які набрали законної сили стосовно осіб**

Завантажити дані за формою №1-ПП ВАКС (2024) (xls)

Завантажити дані за формою № 1-ЗК ВАКС (2024) (xls)

# Вищий антикорупційний суд: аналіз рішень, які набрали законної сили стосовно осіб (2019-2024)

1. Аналіз рішень ВАКС

2. Зведені дані (таблиця)

3. Покарання для засуджених осіб

4.1. Заняття засуджених осіб

4.2. Розподіл засуджених за категоріями осіб

[Розгорність інфографіку на весь екран \(пиктограма "Full Screen" в правому нижньому куті\)](#)

## 1. Аналіз рішень ВАКС, які набрали законної сили стосовно осіб

Аналіз статистичних даних щодо осіб, судові рішення щодо яких набрали **законної сили** у певному році i



вищий антикорупційний суд

Виберіть для аналізу період (роки), статтю ККУ (клік в таблиці)

- (All)
- Корупційні статті
- Інші статті

Стаття ККУ (All)

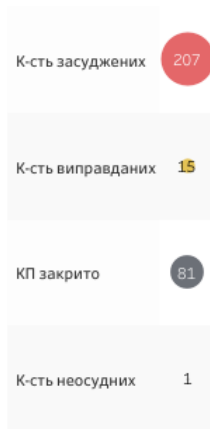
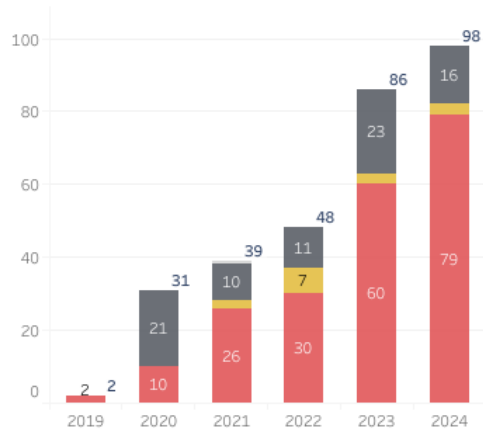
- Рік
- (All)
  - 2024
  - 2023
  - 2022

Результати розгляду кримінальних проваджень стосовно

**304 осіб**

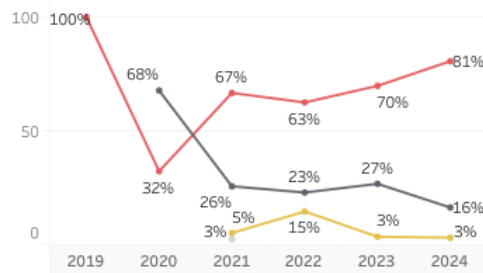
Дані стосовно засуджених осіб в розрізі статей ККУ

загальний підсумок по всіх рішеннях




	2019	2020	2021	2022	2023	2024	Разом
Ст. 368			7	13	15	11	46
Ст. 364		1	7	4	8	22	42
Ст. 369		2	6	3	12	8	31
Ст. 191			1	4	10	12	27
Ст. 209	1			1	6	14	22
Ст. 369-2		1	3	2	5	3	14
Ст. 190		1		2	1	1	5
Ст. 366-1	1	4					5
Ст. 255						4	4
Ст. 210		1			1		2
Ст. 365-2						2	2
Ст. 366			1		1		2
Ст. 367			1		1		2
Ст. 185				1			1
Ст. 366-2						1	1
Ст. 368-5						1	1
Ст. 205							
Ст. 211							
Ст. 366-3							
Ст. 396							
Ст. 368-2							
<b>Разом</b>	<b>2</b>	<b>10</b>	<b>26</b>	<b>30</b>	<b>60</b>	<b>79</b>	<b>207</b>

% осіб



Дані не враховують судові рішення ВАКС за ст.366-1 ККУ, скасовані внаслідок ухвалення Рішення КСУ від 27.10.2020 №13-р/2020 про визнання ст.361-1 рр. ККУ неконституційною



Джерело даних: ВАКС, <https://first.vaks.gov.ua/pro-nas/rezultaty-diialnosti/results-statystyka>

Візуалізація: Департамент антикорупційної політики НАЗК

[View on Tableau Public](#)

[Share](#)

Додатково: [Статистичні дані щодо судового розгляду ВАКС кримінальних проваджень \(як судом першої інстанції\)](#)

**1) Статистичні дані щодо судового розгляду ВАКС (як судом першої інстанції) кримінальних проваджень (за всіма статтями КК України, що віднесені до підсудності ВАКС)**

Упродовж 2024 року ВАКС розглянуто **88 кримінальних проваджень** стосовно **137 осіб**.

За кількістю осіб розглянуті у 2024 році кримінальні провадження розподіляються так:

- **112 осіб** визнано винними у скоєнні кримінальних правопорушень та **засуджено** (81,8% усіх осіб, щодо яких ВАКС закінчено кримінальні провадження);
- **10 осіб** визнано невинуватими й **виправдано** (7,3%);
- щодо **13 осіб** кримінальне провадження **закрито** (9,5%).

Із числа осіб, кримінальні провадження стосовно яких **закрито** у 2024 році, найбільшу кількість складають особи, справи щодо яких закрито **у зв'язку з закінченням строків давності**: 6 обвинувачених або 46% осіб, справи щодо яких закрито. Провадження стосовно 4 осіб (31%) закрито **у зв'язку зі смертю**, стосовно 3 осіб (23%) – **у зв'язку з відмовою прокурора від підтримання обвинувачення у суді**.

- щодо **2 осіб** вирішено питання **про звільнення від кримінальної відповідальності** (1%).

Згідно з вироками, ухваленими у 2024 році, до **46 осіб** застосовано **конфіскацію майна** або його частини як додаткове покарання. У **12 кримінальних провадженнях** прийнято рішення про застосування **спеціальної конфіскації** – примусового безоплатного вилучення у власність держави грошей, цінностей та іншого майна у випадках, встановлених статтею 96-2 КК України. Конфісковано коштів у національній та іноземній валютах на суму, еквівалентну **158 871 735,95 гривень**, та інше майно.

**2) Статистичні дані щодо судового розгляду ВАКС (як судом першої інстанції) кримінальних проваджень (за "корупційними" статтями КК України, що віднесені до підсудності ВАКС)**

Упродовж 2024 року ВАКС розглянуто 76 кримінальних проваджень (за "корупційними" статтями) стосовно 114 осіб.

За кількістю осіб розглянутих у 2024 році кримінальні провадження розподіляються так:

- 92 особи визнано винними у скоєнні кримінальних правопорушень та засуджено (80,7% усіх осіб, щодо яких ВАКС закінчено кримінальні провадження);
- 10 осіб визнано невинуватими й виправдано (8,8%);
- щодо 10 осіб кримінальне провадження закрито (8,8%);
- щодо 2 осіб вирішено питання про звільнення від кримінальної відповідальності (1%).

Інтерактивна графіка: судовий розгляд кримінальних правопорушень Вищим антикорупційним судом (I інстанція)

Завантажити дані за формою №1-К ВАКС (xls)

Аналіз здійснення судочинства ВАКС у 2024 році (docx)

Вищий антикорупційний суд: судовий розгляд кримінальних правопорушень (I інстанція)

1. Надходження кримінальних проваджень до ВАКС

2. Результати розгляду справ

3. Інформація про осіб у судових справах

4. Зведені дані щодо судового розгляду (таблиця)

Розгорність інфографіку на весь екран (піктограма "Full Screen" в правому нижньому куті)

1. Надходження кримінальних проваджень до суду



вищий антикорупційний суд

- (All)
- Корупційні статті
- Інші статті

Стаття ККУ  
(All)

Рік  
(Multi...)

- Ст. 111 Державна зрада
- Ст. 114-1 Перешкоджання законній діяльності Збройних Сил України та ін..
- Ст. 190 Шахрайство
- Ст. 191 Привласнення, розтрата майна або заволодіння ним шляхом зло..
- Ст. 209 Легалізація (відмивання) доходів, одержаних злочинним шляхом

Виберіть для аналізу рік, статті ККУ (вибір в фільтрі або клік в таблиці)

Кількість проваджень, що перебували на розгляді /у т.ч надійшли у звітному періоді

	2022		2023		2024	
Total	268	84	344	130	375	122
Ст. 191	74	22	91	31	107	30
Ст. 368	68	13	78	23	80	18
Ст. 364	40	9	57	26	70	23
Ст. 209	37	17	41	9	38	10
Ст. 369	26	6	29	11	40	24
Ст. 366-2	6	6	21	15	4	1
Ст. 369-2	6	2	8	5	11	4
Ст. 190	5	4	6	1	8	3
Ст. 255	2	2	2		5	4
Ст. 114-1			3	3	3	1
Ст. 365-2	1		2	2	2	
Ст. 370			2	2	2	
Ст. 111			1	1	1	
Ст. 210	1	1	1			
Ст. 366	1	1			1	1
Ст. 366-3	1	1	1			
Ст. 368-5					2	2
Ст. 358			1	1		
Ст. 372					1	1

Темп приросту кількості проваджень, що надійшли (% до поперед. року)

	2023	2024
Ст. 111	54.8%	-6.2%
Ст. 114-1	40.9%	-3.2%
Ст. 190	76.9%	-21.7%
Ст. 191	188.9%	-11.5%
Ст. 209	-47.1%	11.1%
Ст. 369	83.3%	118.2%
Ст. 366-2	150.0%	-93.3%
Ст. 369-2	150.0%	-20.0%
Ст. 190	-75.0%	200.0%
Ст. 255	-100.0%	
Ст. 114-1		-66.7%
Ст. 365-2		-100.0%
Ст. 370		-100.0%
Ст. 111		-100.0%
Ст. 210	-100.0%	
Ст. 366	-100.0%	
Ст. 366-3	-100.0%	
Ст. 368-5		
Ст. 358		-100.0%
Ст. 372		

% розглянутих проваджень (від загальної кількості, що перебували на розгляді)

	2022	2023	2024
Total	18.3	24.4	23.5
Ст. 191	13.5	9.9	9.3
Ст. 368	17.6	20.5	25.0
Ст. 364	25.0	19.3	35.7
Ст. 209	8.1	19.5	18.4
Ст. 369	26.9	44.8	30.0
Ст. 366-2	.	85.7	75.0
Ст. 369-2	50.0	12.5	27.3
Ст. 190	20.0	33.3	25.0
Ст. 255	50.0	50.0	60.0
Ст. 114-1		33.3	.
Ст. 365-2	100.0	50.0	100.0
Ст. 370		.	.
Ст. 111		.	.
Ст. 210	.	100.0	
Ст. 366	100.0		.
Ст. 366-3	.	100.0	
Ст. 368-5			50.0
Ст. 358		100.0	
Ст. 372			.

■ К-сть проваджень, що перебували на розгляді □ К-сть проваджень, що надійшли у звітному періоді

% 0.0 100.0

Джерело даних: ВАКС, <https://first.vaks.gov.ua/pro-nas/rezultaty-diialnosti/?results=statystyka>

Візуалізація: Департамент антикорупційної політики НАЗК

View on Tableau Public

Share

Джерело даних: форма звітності №1-К ВАКС «Звіт про розгляд справ і матеріалів кримінального провадження» (затверджена наказом ВАКС від 08.06.2021 № 23-а, зі змінами).