

1.2. Результати судового розгляду корупційних кримінальних правопорушень та кримінальних правопорушень, пов'язаних з корупцією

1.2.1. Дані щодо осіб, судові рішення стосовно яких набрали законної сили у звітному періоді (місцеві загальні та апеляційні суди)

У цьому розділі наведено відомості за результатами **судового розгляду** кримінальних проваджень у справах про корупційні та пов'язані з корупцією правопорушення **стосовно осіб**, судові рішення щодо яких **набрали законної сили у 2025 році**.

*Важливо: у 2023 році та в попередніх роках не було передбачено обліку (виокремлення) статистичних даних судового розгляду кримінальних проваджень стосовно корупційних кримінальних правопорушень, у випадку їх вчинення шляхом зловживання службовим становищем (за статтями 191, 262, 308, 312, 313, 320, 357, 410 КК України). За 2024 та 2025 роки Державною судовою адміністрацією України було обліковано та узагальнено дані за вищезазначеними статтями у відповідній формі статистичної звітності, що дало змогу загалом сформулювати дані про всі корупційні кримінальні правопорушення та кримінальні правопорушення, пов'язані з корупцією. Водночас, з огляду на зазначене, порівнювати загальні річні показники 2024 та 2025 років з даними попередніх років НЕКОРЕКТНО. Таке порівняння/аналіз є прийнятним лише щодо кримінальних правопорушень, передбачених статтями 210, 354, 364, 364-1, 365-2, 368, 368-3, 368-4, 368-5, 369 та 369-2 КК України, які, відповідно до примітки до ст. 45 КК України, однозначно визначаються як корупційні кримінальні правопорушення (без умови вчинення правопорушення шляхом зловживання службовим становищем – далі «безумовно» корупційні правопорушення) та кримінальних правопорушень, пов'язаних з корупцією (статті 366-2 та 366-3 КК України).

Основні статистичні відомості про осіб, судові рішення місцевих загальних та апеляційних судів щодо яких набрали **законної сили у 2025 році** у провадженнях про корупційні кримінальні правопорушення та кримінальні правопорушення, пов'язані з корупцією (у т.ч за статтями ККУ, які втратили чинність (# - позначка на інфографіці), але за якими провадження були розпочаті в попередні роки):

- набрали законної сили судові рішення стосовно **3272** осіб, з них:
 - кількість **засуджених** осіб – **2561 (78%)**, у т.ч. щодо **4** осіб - провадження здійснювалося у зв'язку з **повідомленнями викривачів**; кількість засуджених осіб *зроста* відносно 2024 року на **20%** (з 2135 до 2561 осіб); **378** осіб **звільнено від покарання**, з них **358** - з **випробуванням** (14% від засуджених);
 - кількість **виправданих** осіб – **51 (1,6%)**;
 - стосовно **660** осіб кримінальне провадження **закрито** (20,2%);
- **основний вид покарання**, який застосовують до засуджених осіб, – **штраф** (накладено на **1834** осіб, що складає **72%** від всіх засуджених);
- покарання у вигляді **позбавлення волі** призначено для **140** осіб (5,5%);
- **додаткові види** покарання застосовано:
 - **конфіскацію** майна – до **42** осіб (1,6%); загальна сума конфіскації майна, застосованої до осіб - **102,164** тис.грн;
 - **позбавлення права** обіймати певні посади або займатися певною діяльністю – до **397** осіб (15,5%);
- **спеціальну конфіскацію** застосовано до **278** осіб (11%); загальна встановлена сума спеціальної конфіскації - **1 738,705** тис. грн.

Для **детального аналізу** статистичних даних за різними показниками (зокрема за статтями КК України, видом вироку, покаранням, родом занять засуджених) та в динаміці за 2016-2025 роки (за окремими статтями) використовуйте **інтерактивну графіку** нижче.

Джерело даних: за 2025 рік використано статистичні дані щодо судового розгляду справ про корупційні кримінальні правопорушення (за всіма відповідними статтями КК України, передбаченими в примітці до ст. 45 КК України) та кримінальні правопорушення, пов'язані з корупцією (за статтями 366-2, 366-3 КК України), що узагальнені у статистичній звітності Державної судової адміністрації України (далі – ДСА України) за формою № 1-ПК «Звіт судів про стан розгляду справ у сфері протидії корупції» / додатки 3 та 4 (затверджена наказом ДСА України від 17.11.2023 № 533).

Також для аналізу показників за 2016-2025 роки використано статистичні дані щодо судового розгляду справ про корупційні кримінальні правопорушення (за статтями 210, 354, 364, 364-1, 365-2, 368 – 369-2 КК України) та кримінальні правопорушення, пов'язані з корупцією (за статтями 366-1, 366-2, 366-3 КК України), що містяться у таких формах звітності Державної судової адміністрації України: форма №6 «Звіт про кількість осіб, притягнутих до кримінальної відповідальності, та види кримінального покарання» та форма №7 «Звіт про склад засуджених» (затвержені наказом ДСА України від 23.06.2018 № 325), зокрема для аналізу даних про заняття засуджених на момент вчинення злочину за 2025 рік.

Довідково: на сьогодні корупційними кримінальними правопорушеннями відповідно до примітки до статті 45 Кримінального кодексу України (далі – КК України) вважаються:

- а) кримінальні правопорушення, передбачені статтями 210, 354, 364, 364-1, 365-2, 368 – 369-2 КК України;
- б) передбачені статтями 191, 262, 308, 312, 313, 320, 357, 410 КК України, у випадку їх вчинення шляхом зловживання службовим становищем. Кримінальними правопорушеннями, пов'язаними з корупцією, вважаються правопорушення, передбачені статтями 366-2, 366-3 КК України.

Інтерактивна графіка: Притягнення осіб до кримінальної відповідальності за вчинення корупційних правопорушень (судові рішення набрали законної сили у 2016-2025 роках)

Завантажити дані за формою №1-ПК (2025, ДСА) (xls)

Притягнення осіб до кримінальної відповідальності за вчинення корупційних правопорушень (2016-2025)

- 1. Загальні дані про осіб
- 2. Зведені дані (таблиця)
- 3. Види покарання для засуджених осіб
- 4.1. Розподіл засуджених за категоріями осіб
- 4.2. Заняття засуджених осіб на момент вчинення злочину

Розгорність інфографіку на весь екран (піктограма "Full Screen" в правому нижньому куті)

1. Інформація про осіб, притягнутих до кримінальної відповідальності

Аналіз статистичних даних щодо осіб, судові рішення щодо яких набрали законної сили у звітному періоді (у кримінальних провадженнях стосовно корупційних кримінальних правопорушень та правопорушень, пов'язаних з корупцією) → [детальніше](#)

Виберіть для аналізу: рік, статтю ККУ (вибір в фільтрі або клік в таблиці)

Стаття ККУ: (All)
 (All)
 "безумовно" корупційні статті
 "умовно" корупційні статті(*)

- окремі статті ККУ, які втратили чинність

! - див. пояснення внизу дашборда

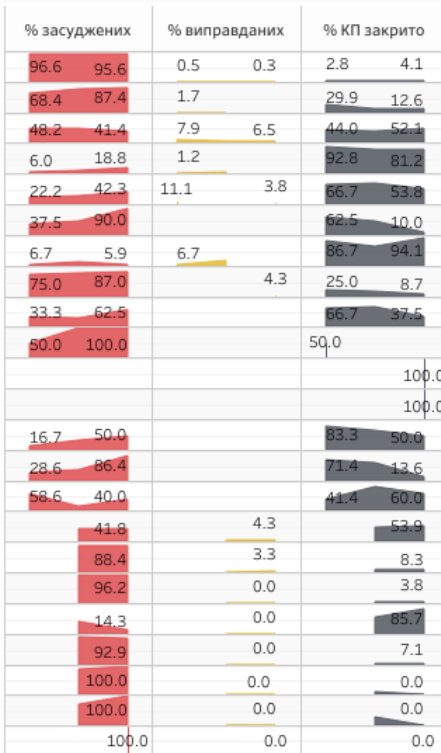
- 2025(!)
- 2024(!)
- 2023
- 2022
- 2021
- 2020
- 2019

Ст. 369	Пропозиція, обіцянка або надання неправомірної вигоди службовій особі
Ст. 369-2	Зловживання впливом
Ст. 368	Прийняття пропозиції, обіцянки або одержання неправомірної вигоди службовою особою
Ст. 364	Зловживання владою або службовим становищем

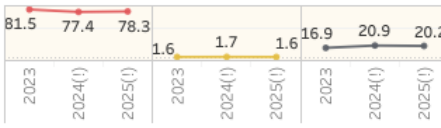
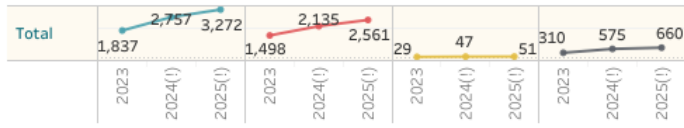
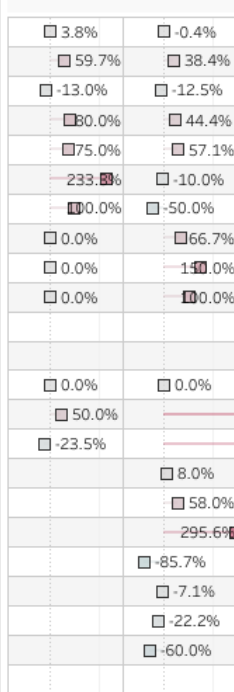
Дані стосовно осіб, судові рішення щодо яких набрали законної сили

	К-сть осіб			К-сть засуджених			К-сть виправданих			КП закрито		
Ст. 369	1,282	1,344	1,340	1,239	1,286	1,281	7	1	4	36	57	55
Ст. 369-2	174	228	301	119	190	263	3	4		52	34	38
Ст. 368	191	157	169	92	80	70	15	11	11	84	66	88
Ст. 364	83	76	69	5	9	13	1	5		77	62	56
Ст. 364-1	18	23	26	4	7	11	2		1	12	16	14
Ст. 368-3	8	20	10	3	10	9				5	10	1
Ст. 365-2	15	16	17	1	2	1	1	3		13	11	16
Ст. 354	16	15	23	12	12	20			1	4	3	2
Ст. 368-4	6	7	8	2	2	5				4	5	3
Ст. 368-2#	2	1	2	1	1	2				1		
Ст. 368-5			1									1
Ст. 210			2									2
Ст. 366-1#	6	3	2	1	1	1				5	2	1
Ст. 366-2	7	8	22	2	3	19				5	5	3
Ст. 366-3	29	84	155	17	13	62				12	71	93
Ст. 191*		367	421		163	176		22	18		182	227
Ст. 357*		295	481		269	425		1	16		25	40
Ст. 308*		48	185		45	178		0	0		3	7
Ст. 320*		33	14		14	2		0	0		19	12
Ст. 410*		15	14		14	13		0	0		1	1
Ст. 262*		10	7		9	7		0	0		1	0
Ст. 313*		7	2		5	2		0	0		2	0
Ст. 312*		0	1		0	1		0	0		0	0

% осіб



Темп приросту к-сті засуджених, % (2024/2023) (2025/2024)



■ К-сть осіб
 ■ К-сть засуджених

■ К-сть виправданих
 ■ КП закрито

Клік на легенду, рік (під діаграмами) для аналізу

! - порівнювати сумарні показники за 2024-2025 роки (total, % осіб, темп приросту) з даними за попередні роки коректно **ЛИШЕ стосовно правопорушень**, які тут визначені як "безумовно корупційні" (передбачені ст.ст. 210, 354, 364, 364-1, 365-2, 368-369-2, а також статтями 366-2, 366-3 КК України). За іншими статтями КК України ("умовно" корупційні правопорушення) дані за 2016-2023 рр. відсутні, а отже **загальний річний показник по ВСІМ корупційним статтям є НЕПОРІВНЮВАНИМ** з даними за 2024 та 2025 роки.

View on Tableau Public

Share

Додатково: Статистичні дані щодо судового розгляду кримінальних проваджень у справах про корупційні та пов'язані з корупцією правопорушення (в судах першої інстанції)

Інтерактивна графіка: Судовий розгляд корупційних кримінальних правопорушень (I інстанція, 2016-2025 роки)

Судовий розгляд корупційних кримінальних правопорушень (I інстанція, 2016-2025)

1. Надходження кримінальних проваджень до суду

2. Результати розгляду судами кримінальних проваджень

3. Інформація про осіб у судових справах

4. Зведені дані щодо судового розгляду (таблиця)

[Розгорніть інфографіку на весь екран \(піктограма "Full Screen" в правому нижньому куті\)](#)

1. Надходження кримінальних проваджень до суду

Аналіз статистичних даних щодо обліку справ кримінальних проваджень (за окремими "корупційними" статтями ККУ), що перебували на розгляді судів першої інстанції.

Ст. 210 Нецільове використання бюджетних коштів, здійснення видатків бюджету чи надання кредитів з бюджету без встановлених бюджетних призначень або з їх пере...

Ст. 354 Підкуп працівника підприємства, установи чи організації

Ст. 364 Зловживання владою або службовим становищем

2025
 2024
 2023
 2022
 2021
 2020

Виберіть для аналізу статтю ККУ, рік (вибір в фільтрі або клік в таблиці)

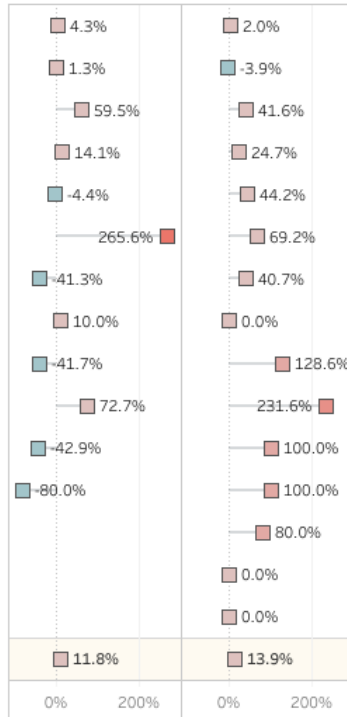
Стаття ККУ

Кількість проваджень, що перебували на розгляді /у т.ч. надійшло у звітному періоді

Ст. 369	2,404	1,659	2,616	1,731	2,757	1,766
Ст. 368	2,397	477	2,454	483	2,544	464
Ст. 369-2	621	262	823	418	1,132	592
Ст. 364	717	234	808	267	952	333
Ст. 365-2	150	45	161	43	190	62
Ст. 366-3	53	32	135	117	242	198
Ст. 364-1	130	46	124	27	126	38
Ст. 368-3	90	20	88	22	77	22
Ст. 354	39	24	32	14	49	32
Ст. 366-2	13	11	23	19	73	63
Ст. 368-4	36	7	33	4	32	8
Ст. 366-1	16	5	10	1	11	2
Ст. 368-5			5	5	12	9
Ст. 210	2		5	3	8	3
Ст. 368-2	1		2	1	3	1
Total	6,669	2,822	7,319	3,155	8,208	3,593
	2023		2024		2025	

■ К-сть проваджень, що перебували на розгляді
 ■ К-сть проваджень, що надійшло у звітному періоді

Темп приросту кількості проваджень, що надійшли: 2024/2023 | 2025/2024 (%)



% розглянутих проваджень (від загальної кількості, що перебували на розгляді)



Source: форма №1-к "Звіт судів першої інстанції про розгляд матеріалів кримінального провадження" (Державна судова адміністрація України), https://court.gov.ua/inshe/sudova_statystyka/

[View on Tableau Public](#)

↶ ↷ ↻ ↺ | 📄 🗨️ 🔄 Share

Джерело даних: використано статистичні дані щодо судового розгляду справ про корупційні кримінальні правопорушення (за статтями 210, 354, 364, 364-1, 365-2, 368 – 369-2 КК України) та кримінальні правопорушення, пов'язані з корупцією (за статтями 366-2, 366-3 КК України), що містяться у звітності Державної судової адміністрації України за формою № 1-К "Звіт судів першої інстанції про розгляд матеріалів кримінального провадження" (за відповідні роки).

1.2.2. Дані щодо осіб, судові рішення стосовно яких набрали законної сили у звітному періоді (Вищий антикорупційний суд)

У цьому розділі наведено відомості за результатами **судового розгляду Вищим антикорупційним судом** (далі – ВАКС) кримінальних проваджень щодо кримінальних правопорушень, віднесених до його юрисдикції (підсудності)* **стосовно осіб**, судові рішення щодо яких **набрали законної сили у 2025 році**.

*Важливо: крім корупційних кримінальних правопорушень та кримінальних правопорушень, пов'язаних з корупцією (визначених такими у примітці до ст. 45 КК України), ВАКС здійснює судовий розгляд віднесених до його підсудності проваджень й за іншими статтями КК України. У цьому розділі насамперед наведено загальні дані судової статистики щодо всіх проваджень, які перебували на розгляді ВАКС. Для виокремлення статистичних даних саме за «корупційними статтями» КК України використовуйте інтерактивну графіку (нижче).

1) Основні статистичні відомості про осіб, щодо яких судові рішення ВАКС набрали законної сили у 2025 році (за [всіма](#) статтями КК України, що віднесені до підсудності ВАКС)

- набрали законної сили судові рішення стосовно **147 осіб**, з них:
 - кількість **засуджених** осіб – **133 (90%)**;
 - кількість засуджених осіб зросла відносно 2024 року з 79 до 133 осіб (на 68%);
 - кількість **виправданих** осіб – **3 (2%)**;
 - стосовно 11 осіб кримінальне провадження **закрито (7,5%)**;
- **основні види покарання**, які застосовано до засуджених осіб:
 - покарання у вигляді **позбавлення волі** призначено для **25 осіб (19% від всіх засуджених)**;
 - **штраф** накладено на **7 осіб (5%)**;
- **101 особу звільнено від покарання (76% від всіх засуджених)**, з них:
 - 97 осіб – звільнено від відбування покарання з випробуванням;
 - 4 особи – з інших підстав.
- **додаткові види покарання** застосовано:
 - **конфіскацію майна** – до **29 осіб (22%)**;
 - **позбавлення права обіймати певні посади або займатися певною діяльністю** – до **98 осіб (74%)**;
 - **штраф** – до **48 осіб (36%)**;
 - **позбавлення військового, спеціального звання, рангу, чину або кваліфікаційного класу** – до **4 осіб (3%)**.
- до майна **10 осіб (8%) застосовано спеціальну конфіскацію**.

2) Основні статистичні відомості про осіб, щодо яких судові рішення ВАКС набрали законної сили у 2025 році (за ["корупційними"](#) статтями КК України, що віднесені до підсудності ВАКС)

- набрали законної сили судові рішення стосовно **107 осіб**, з них:
 - кількість **засуджених** осіб – **95 (89%)**;
 - кількість **виправданих** осіб – **1 (1%)**;
 - стосовно **11 осіб** кримінальне провадження **закрито (10%)**;
- кількість засуджених осіб зросла відносно 2024 року з 60 до 95 осіб (на 58%);
- **основні види покарання**, які застосовано до засуджених осіб:
 - покарання у вигляді **позбавлення волі** призначено для **24 осіб (25% від всіх засуджених по корупційним статтям)**;
 - **штраф** накладено на **7 осіб (7%)**;
- **64 особи звільнено від покарання (67%)**, з них:
 - 60 осіб – звільнено від відбування покарання з випробуванням;
 - 4 особи – з інших підстав.
- **додаткові види покарання** застосовано:
 - **конфіскацію майна** – до **21 особи (22%)**;
 - **позбавлення права** займати певні посади або займатися певною діяльністю – до **69 осіб (73%)**;
 - **штраф** – до **33 осіб (35%)**.
- до **7 осіб (7%) застосовано спеціальну конфіскацію**.

Для [детального аналізу](#) статистичних даних за різними показниками (зокрема за статтями КК України) та в динаміці за 2019-2025 роки використовуйте [інтерактивну графіку](#) нижче.

Джерело даних: форма звітності №1-ПП ВАКС «Звіт про осіб, притягнутих до кримінальної відповідальності, та види покарань» (затверджена наказом ВАКС від 06.11.2023 № 27-а, зі змінами), форма звітності №1-ЗК ВАКС «Про осіб, притягнутих до відповідальності за вчинення ними корупційних та пов'язаних із корупцією кримінальних правопорушень» (затверджена наказом ВАКС від 06.11.2024 № 33).

Довідково: на сьогодні корупційними кримінальними правопорушеннями відповідно до примітки до статті 45 Кримінального кодексу України (далі – КК України) вважаються:

- кримінальні правопорушення, передбачені статтями 210, 354, 364, 364-1, 365-2, 368 – 369-2 КК України;
- передбачені статтями 191, 262, 308, 312, 313, 320, 357, 410 КК України, у випадку їх вчинення шляхом зловживання службовим становищем. Кримінальними правопорушеннями, пов'язаними з корупцією, вважаються правопорушення, передбачені статтями 366-2, 366-3 КК України.

Інтерактивна графіка: Вищий антикорупційний суд: аналіз рішень, які набрали законної сили стосовно осіб

Завантажити дані за формою № 1-ЗК ВАКС (2025) (xls)

Вищий антикорупційний суд: аналіз рішень, які набрали законної сили стосовно осіб (2019-2025)

1. Аналіз рішень ВАКС

2. Зведені дані (таблиця)

3. Покарання для засуджених осіб

4.1. Заняття засуджених осіб

4.2. Розподіл засуджених за категоріями осіб

1. Аналіз рішень ВАКС, які набрали законної сили стосовно осіб



Аналіз статистичних даних щодо осіб, судові рішення щодо яких набрали законної сили у певному році

Виберіть для аналізу період (роки), статтю ККУ (клік в таблиці)

Група статей ККУ

- Загалом
 Корупційні

Стаття ККУ

(All)

- (All)
 2025
 2024
 2023
 2022

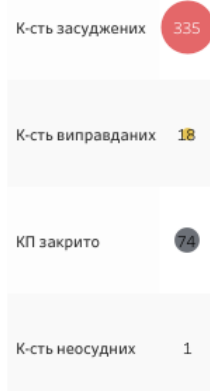
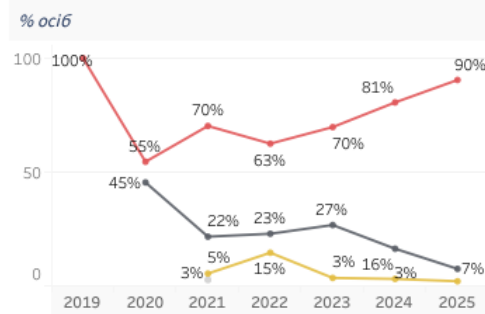
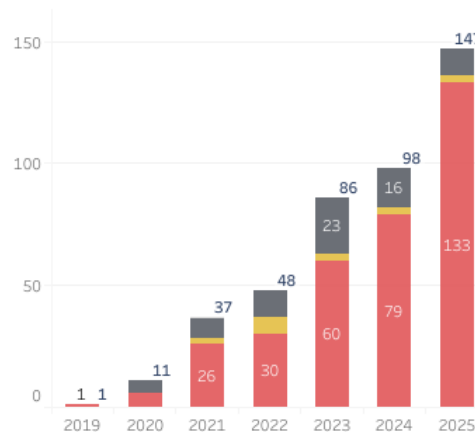
! Примітка щодо ст.191 ККУ

Результати розгляду кримінальних проваджень стосовно

428 осіб


Дані стосовно засуджених осіб в розрізі статей ККУ

загальний підсумок по всіх рішеннях



Стаття ККУ	2019	2020	2021	2022	2023	2024	2025	Разом
Ст. 368			7	13	15	11	25	71
Ст. 364		1	7	4	8	22	28	70
Ст. 369		2	6	3	12	8	14	45
Ст. 191			1	4	10	12	31	58
Ст. 369-2		1	3	2	5	3	9	23
Ст. 210		1			1		1	3
Ст. 365-2						2	1	3
Ст. 366-2						1	1	2
Ст. 368-5						1	1	2
Ст. 366-3								
Ст. 368-2								
Ст. 114-1							1	1
Ст. 185				1				1
Ст. 190		1		2	1	1	4	9
Ст. 205								
Ст. 209	1			1	6	14	11	33
Ст. 211								
Ст. 255						4	2	6
Ст. 332							2	2
Ст. 366			1		1			2
Ст. 367			1		1			2
Ст. 376-1							1	1
Ст. 396								
Ст. 410							1	1
Разом	1	6	26	30	60	79	133	335

Дані не враховують судові рішення ВАКС за ст.366-1 ККУ (2019-2020 рр. - 5 засуджених осіб), скасовані внаслідок ухвалення Рішення КСУ від 27.10.2020 №13-р/2020 про визнання ст.361-1 ККУ неконституційною



Джерело даних: ВАКС, <https://first.vaks.gov.ua/pro-nas/rezultaty-diialnosti/?results=statystyka>

Візуалізація: Управління антикорупційної політики НАЗК

View on Tableau Public

Share

Додатково: Статистичні дані щодо судового розгляду ВАКС кримінальних проваджень (як судом першої інстанції)

1) Статистичні дані щодо судового розгляду ВАКС (як судом першої інстанції) кримінальних проваджень (за всіма статтями КК України, що віднесені до підсудності ВАКС)

Упродовж 2025 року ВАКС розглянуто 114 кримінальних проваджень стосовно 180 осіб.

За кількістю осіб розглянутих у 2025 році кримінальні провадження розподіляються так:

- 154 особи визнано винними у скоєнні кримінальних правопорушень та засуджено (86% усіх осіб, щодо яких ВАКС закінчено кримінальні провадження);
- 8 осіб визнано невинуватими й виправдано (4%);
- щодо 16 осіб кримінальне провадження закрито (9%);
- щодо 2 осіб обвинувальний акт повернуто прокуратурі (1%).

Із числа осіб, кримінальні провадження стосовно яких закрито у 2025 році (16), більшість складають ті, справи щодо яких закрито у зв'язку зі звільненням особи від відповідальності у зв'язку зі спливом строків давності: 10 обвинувачених або 63% осіб, справи щодо яких закрито. Провадження стосовно 1 особи закрито у зв'язку зі смертю, стосовно 4 осіб (25%) – через закінчення строку досудового розслідування, визначеного статтею 219 КПК України, після повідомлення особи про підозру.

У 2025 році суд визнав винними у вчиненні злочинів у складі організованих груп та злочинних організацій 43 особи, із них у складі організованих груп – 28 осіб, злочинних організацій – 15 осіб.

У 32 кримінальних провадженнях, розглянутих у 2025 році із постановленням вироку, судом ухвалено рішення про застосування конфіскації майна або його частини як додаткове покарання до 51 особи.

У 13 кримінальних провадженнях судом застосовано спеціальну конфіскацію (примусове безоплатне вилучення у власність держави грошей, цінностей та іншого майна у випадках, встановлених статтею 96-2 КК України) – конфісковано кошти у національній та іноземній валютах на суму, еквівалентну 673 015 256 гривень, та

інше майно.

2) Статистичні дані щодо судового розгляду ВАКС (як судом першої інстанції) кримінальних проваджень (за "корупційними" статтями КК України, що віднесені до підсудності ВАКС)

Упродовж 2025 року ВАКС розглянуто **98 кримінальних проваджень** (за "корупційними" статтями) стосовно **143 осіб**.

За кількістю осіб розглянуті у 2024 році кримінальні провадження розподіляються так:

- **127 осіб** визнано винними у скоєнні кримінальних правопорушень та **засуджено** (89% усіх осіб, щодо яких ВАКС закінчено кримінальні провадження);
- **6 осіб** визнано невинуватими й **виправдано** (4%);
- щодо **8 осіб** кримінальне провадження **закрито** (6%);
- щодо **2 осіб** обвинувальний акт **повернуто прокурору** (1%).

Інтерактивна графіка: судовий розгляд кримінальних правопорушень Вищим антикорупційним судом (I інстанція)

Вищий антикорупційний суд: судовий розгляд кримінальних правопорушень (I інстанція)

1. Надходження кримінальних проваджень до ВАКС

2. Результати розгляду справ

3. Інформація про осіб у судових справах

4. Зведені дані щодо судового розгляду (таблиця)

Розгорність інфографіку на весь екран (піктограма "Full Screen" в правому нижньому куті)

1. Надходження кримінальних проваджень до суду



вищий антикорупційний суд

- (All)
- Корупційні статті
- Інші статті

Стаття ККУ

(All)

Рік

- (All)
- 2025
- 2024
- 2023
- 2022

- 332 Незаконне переправлення осіб через державний кордон України
- 345-1 Погроза або насильство щодо журналіста
- 368-4 Підкуп особи, яка надає публічні послуги
- 410 Викрадення, привласнення, вимагання військовослужбовцем зб..
- Ст. 111 Державна зрада

Виберіть для аналізу рік, статті ККУ (вибір в фільтрі або клік в таблиці)

Кількість проваджень, що перебували на розгляді /у т.ч надійшли у звітному періоді

	2022		2023		2024		2025	
Total	268	84	344	130	375	122	441	157
Ст. 191	74	22	91	31	107	30	143	47
Ст. 368	68	13	78	23	80	18	88	30
Ст. 364	40	9	57	26	70	23	72	27
Ст. 209	37	17	41	9	38	10	50	19
Ст. 369	26	6	29	11	40	24	41	14
Ст. 369-2	6	2	8	5	11	4	11	2
Ст. 366-2	6	6	21	15	4	1	4	3
Ст. 190	5	4	6	1	8	3	7	1
Ст. 255	2	2	2		5	4	5	3
Ст. 114-1			3	3	3	1	5	2
Ст. 365-2	1		2	2	2		2	2
Ст. 370			2	2	2		2	
Ст. 368-5					2	2	3	2
Ст. 111			1	1	1		1	
Ст. 366	1	1			1	1	1	
Ст. 210	1	1	1					
Ст. 366-3	1	1	1					
368-4							2	2
Ст. 372					1	1	1	
332							1	1
345-1							1	1
Ст. 358			1	1				
410							1	1

Темп приросту кількості проваджень, що надійшли (% до попереднього року)

	2023	2024	2025
Total	54.8%	-6.2%	28.7%
Ст. 191	40.9%	-3.2%	56.7%
Ст. 368	76.9%	-21.7%	66.7%
Ст. 364	188.9%	-11.5%	17.4%
Ст. 209	-47.1%	11.1%	90.0%
Ст. 369	83.3%	118.2%	-41.7%
Ст. 369-2	150.0%	-20.0%	-50.0%
Ст. 366-2	150.0%	-93.3%	200.0%
Ст. 190	-75.0%	200.0%	-66.7%
Ст. 255	-100.0%		-25.0%
Ст. 114-1		-66.7%	100.0%
Ст. 365-2		-100.0%	
Ст. 370		-100.0%	
Ст. 368-5			0.0%
Ст. 111		-100.0%	
Ст. 366	-100.0%		-100.0%
Ст. 210	-100.0%		
Ст. 366-3	-100.0%		
368-4			
Ст. 372			-100.0%
332			
345-1			
Ст. 358		-100.0%	
410			

% розглянутих проваджень (від загальної кількості, що перебували на розгляді)

	2022	2023	2024	2025
Total	18.3	24.4	23.5	25.9
Ст. 191	13.5	9.9	9.3	23.1
Ст. 368	17.6	20.5	25.0	23.9
Ст. 364	25.0	19.3	35.7	30.6
Ст. 209	8.1	19.5	18.4	20.0
Ст. 369	26.9	44.8	30.0	29.3
Ст. 369-2	50.0	12.5	27.3	45.5
Ст. 366-2		85.7	75.0	50.0
Ст. 190	20.0	33.3	25.0	42.9
Ст. 255	50.0	50.0	60.0	20.0
Ст. 114-1		33.3		20.0
Ст. 365-2	100.0	50.0	100.0	50.0
Ст. 370				50.0
Ст. 368-5			50.0	33.3
Ст. 111				
Ст. 366	100.0			
Ст. 210		100.0		
Ст. 366-3		100.0		
368-4				
Ст. 372				
332				
345-1				
Ст. 358				
410				100.0

■ К-сть проваджень, що перебували на розгляді

■ К-сть проваджень, що надійшли у звітному періоді

% 0.0 100.0

Джерело даних: ВАКС, <https://first.vaks.gov.ua/pro-nas/rezultaty-diialnosti?results=statystyka>

Візуалізація: Управління антикорупційної політики НАЗК

View on Tableau Public

Share

Джерело даних: форма звітності №1-К ВАКС «Звіт про розгляд справ і матеріалів кримінального провадження» (затверджена наказом ВАКС від 08.06.2021 № 23-а, зі змінами).