

## 1.2. Результати судового розгляду корупційних кримінальних правопорушень та кримінальних правопорушень, пов'язаних з корупцією

### 1.2.1. Дані щодо осіб, судові рішення стосовно яких набрали законної сили у звітному періоді (місцеві загальні та апеляційні суди)

У цьому розділі наведено відомості за результатами **судового розгляду** кримінальних проваджень у справах про корупційні\* та пов'язані з корупцією правопорушення **стосовно осіб**, судові рішення щодо яких **набрали законної сили у 2023 році**.

\*Важливо: не передбачено обліку (виокремлення) статистичних даних (за 2023 рік та попередні роки) судового розгляду кримінальних проваджень стосовно корупційних кримінальних правопорушень, у випадку їх вчинення шляхом зловживання службовим становищем (за статтями 191, 262, 308, 312, 313, 320, 357, 410 КК України).  
У зв'язку з цим у цьому розділі наведено дані судової статистики та їх аналіз щодо кримінальних правопорушень, передбачених статтями 210, 354, 364, 364-1, 365-2, 368, 368-3, 368-4, 368-5, 369 та 369-2 КК України, які, відповідно до примітки до ст. 45 КК України, однозначно визначаються як корупційні кримінальні правопорушення (без умови вчинення правопорушення шляхом зловживання службовим становищем) та кримінальних правопорушень, пов'язаних з корупцією (статті 366-2 та 366-3 КК України).

**Основні статистичні відомості про осіб, судові рішення місцевих загальних та апеляційних судів** щодо яких набрали **законної сили у 2023 році** (у провадженнях про кримінальні правопорушення, передбачені статтями 210, 354, 364, 364-1, 365-2, 368, 368-3, 368-4, 368-5, 369, 369-2 та статтями 366-2 та 366-3 КК України):

- набрали законної сили судові рішення стосовно **1829** осіб, з них:
  - кількість **засуджених** осіб – **1496** (81,8%);
  - кількість **виправданих** осіб – **29** (1,6%);
  - стосовно **304** осіб кримінальне провадження **закрито** (16,6%);
- кількість засуджених осіб **зросла** відносно 2022 року на **35,1%** (з 1107 до 1496 осіб);
- основний вид покарання**, який застосовують до засуджених осіб – **штраф** (накладено на **1420** осіб, що складає **94,9%** від всіх засуджених);
- покарання у вигляді **позбавлення волі** призначено для **34 осіб** (2,3%);
- додаткові види** покарання застосовано:
  - конфіскацію** майна – до **39** осіб (2,6%);
  - позбавлення права** займати певні посади або займатися певною діяльністю – до **123** осіб (8,2%);
- спеціальну конфіскацію** застосовано до **246** осіб (16,4%).

Для **детального аналізу** статистичних даних за різними показниками (зокрема за статтями КК України, видом вироку, покарання, родом занять засуджених) та в динаміці за 2016-2023 роки використовуйте **інтерактивну графіку** нижче.

Джерело даних: наразі використано статистичні дані щодо судового розгляду справ про корупційні кримінальні правопорушення (за статтями 210, 354, 364, 364-1, 365-2, 368 – 369-2 КК України) та кримінальні правопорушення, пов'язані з корупцією (за статтями 366-2, 366-3 КК України), що містяться у таких формах звітності Державної судової адміністрації України (далі – ДСА України): форма №6 «Звіт про кількість осіб, притягнутих до кримінальної відповідальності, та види кримінального покарання» та форма №7 «Звіт про склад засуджених» (затверджені наказом ДСА України від 23.06.2018 № 325).

На виконання Закону України «Про засади державної антикорупційної політики на 2023-2025 роки», відповідно до наказу НАЗК від 31.05.2023 № 115/23 «Про затвердження Порядку надання спеціально уповноваженими суб'єктами у сфері протидії корупції та виконавцями державної антикорупційної програми з виконання Антикорупційної стратегії статистичних даних та іншої інформації, пов'язаної з реалізацією державної антикорупційної політики» наказом ДСА України від 17.10.2023 № 533 «Про впровадження форми звітності № 1-ПК» запроваджено форму річної звітності №1-ПК «Звіт судів про стан розгляду справ у сфері протидії корупції» та введено її в дію починаючи зі звіту за 2024 рік.

Довідково: на сьогодні корупційними кримінальними правопорушеннями відповідно до примітки до статті 45 Кримінального кодексу України (далі – КК України) вважаються:  
а) кримінальні правопорушення, передбачені статтями 210, 354, 364, 364-1, 365-2, 368 – 369-2 КК України;  
б) передбачені статтями 191, 262, 308, 312, 313, 320, 357, 410 КК України, у випадку їх вчинення шляхом зловживання службовим становищем.  
Кримінальними правопорушеннями, пов'язаними з корупцією, вважаються правопорушення, передбачені статтями 366-2, 366-3 КК України.

**Інтерактивна графіка: Притягнення осіб до кримінальної відповідальності за вчинення корупційних правопорушень (судові рішення набрали законної сили у 2016-2023 роках)**

Завантажити дані за формами №6 та №7 (ДСА) (xls)

# Притягнення осіб до кримінальної відповідальності за вчинення корупційних правопорушень (2016-2024)

1. Загальні дані про осіб

2. Зведені дані (таблиця)

3. Види покарання для засуджених осіб

4.1. Розподіл засуджених за категоріями осіб

4.2. Заняття засуджених осіб на момент вчинення злочину

Розгорність інфографіку на весь екран (піктограма "Full Screen" в правому нижньому куті)

## 1. Інформація про осіб, притягнутих до кримінальної відповідальності

Аналіз статистичних даних щодо осіб, судові рішення щодо яких набрали законної сили у звітному періоді (у кримінальних провадженнях стосовно корупційних кримінальних правопорушень та правопорушень, пов'язаних з корупцією) → [детальніше](#)

Виберіть для аналізу: рік, статтю ККУ (вибір в фільтрі або клік в таблиці)

Стаття ККУ (All)

(All)  
 "безумовно" корупційні статті  
 "умовно" корупційні статті(\*)

# - окремі статті ККУ, які втратили чинність

! - див. пояснення внизу дашборда

- 2024(!)
- 2023
- 2022
- 2021
- 2020
- 2019
- 2018

|           |  |
|-----------|--|
| Ст. 369   | Пропозиція, обіцянка або надання неправомірної вигоди службовій особі              |
| Ст. 369-2 | Зловживання впливом  |
| Ст. 368   | Прийняття пропозиції, обіцянки або одержання неправомірної вигоди службовою особою |
| Ст. 364   | Зловживання владою або службовим становищем  |

### Дані стосовно осіб, судові рішення щодо яких набрали законної сили

|              | К-сть осіб |       |       | К-сть засуджених |       |       | К-сть виправданих |    |    | КП закрито |    |     |
|--------------|------------|-------|-------|------------------|-------|-------|-------------------|----|----|------------|----|-----|
| Ст. 369      | 873        | 1,282 | 1,344 | 851              | 1,239 | 1,286 | 2                 | 7  | 1  | 20         | 36 | 57  |
| Ст. 369-2    | 131        | 174   | 228   | 87               | 119   | 190   | 4                 | 3  | 4  | 40         | 52 | 34  |
| Ст. 368      | 140        | 191   | 157   | 65               | 92    | 80    | 18                | 15 | 11 | 57         | 84 | 66  |
| Ст. 364      | 64         | 83    | 76    | 3                | 5     | 9     | 4                 | 1  | 5  | 57         | 77 | 62  |
| Ст. 364-1    | 20         | 18    | 23    | 8                | 4     | 7     | 1                 | 2  |    | 11         | 12 | 16  |
| Ст. 368-3    | 8          | 8     | 20    | 4                | 3     | 10    |                   |    |    | 4          | 5  | 10  |
| Ст. 365-2    | 6          | 15    | 16    |                  | 1     | 2     |                   | 1  | 3  | 6          | 13 | 11  |
| Ст. 354      | 17         | 16    | 15    | 9                | 12    | 12    |                   |    |    | 8          | 4  | 3   |
| Ст. 368-4    | 6          | 6     | 7     | 2                | 2     | 2     |                   |    |    | 4          | 4  | 5   |
| Ст. 368-2#   |            | 2     | 1     |                  | 1     | 1     |                   |    |    |            |    | 1   |
| Ст. 368-5    |            |       |       |                  |       |       |                   |    |    |            |    |     |
| Ст. 210      |            |       |       |                  |       |       |                   |    |    |            |    |     |
| Ст. 366-1#   | 4          | 6     | 3     |                  | 1     | 1     |                   |    |    | 4          | 5  | 2   |
| Ст. 366-2    | 2          | 7     | 8     | 2                | 2     | 3     |                   |    |    | 5          | 5  |     |
| Ст. 366-3    | 99         | 29    | 84    | 76               | 17    | 13    |                   |    |    | 23         | 12 | 71  |
| Ст. 191*     |            |       | 367   |                  |       | 163   |                   |    | 22 |            |    | 182 |
| Ст. 357*     |            |       | 295   |                  |       | 269   |                   |    | 1  |            |    | 25  |
| Ст. 308*     |            |       | 48    |                  |       | 45    |                   |    | 0  |            |    | 3   |
| Ст. 320*     |            |       | 33    |                  |       | 14    |                   |    | 0  |            |    | 19  |
| Ст. 410*     |            |       | 15    |                  |       | 14    |                   |    | 0  |            |    | 1   |
| Ст. 262*     |            |       | 10    |                  |       | 9     |                   |    | 0  |            |    | 1   |
| Ст. 313*     |            |       | 7     |                  |       | 5     |                   |    | 0  |            |    | 2   |
| Ст. 312*     |            |       | 0     |                  |       | 0     |                   |    | 0  |            |    | 0   |
| <b>Total</b> |            |       |       |                  |       |       |                   |    |    |            |    |     |

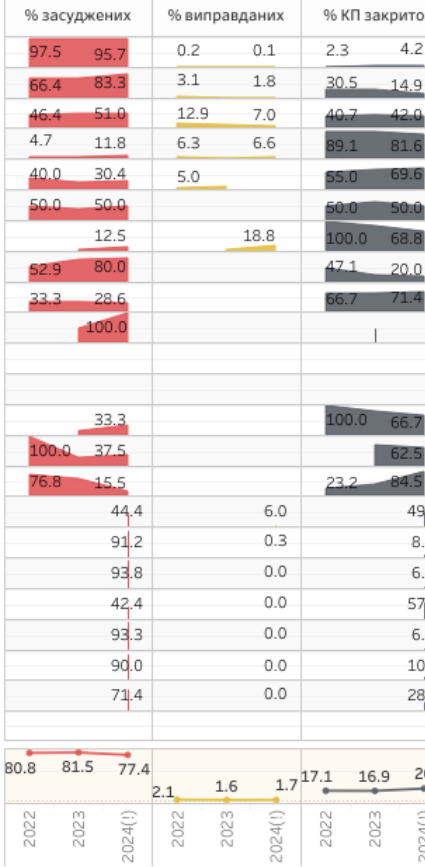
■ К-сть осіб  
 ■ К-сть засуджених

■ К-сть виправданих  
 ■ КП закрито

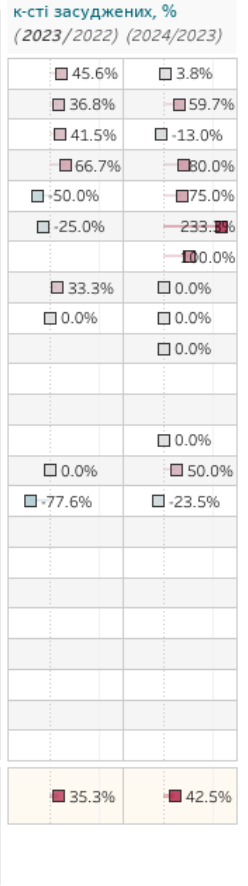
Клік на легенду, рік (під діаграмами) для аналізу

! - порівнювати сумарні показники за 2024 рік (total, % осіб, темп приросту) з даними за попередні роки коректно **ЛИШЕ стосовно правопорушень**, які тут визначені як "безумовно корупційні" (передбачені статтями 210, 354, 364, 364-1, 365-2, 368--369-2, а також статтями 366-2, 366-3 КК України). За іншими статтями КК України ("умовно" корупційні правопорушення) дані за 2026-2023 відсутні, а отже **загальний річний показник по ВСІМ корупційним статтям є НЕПОРІВНЮВАНИМ** з даними за 2024 рік.

### % осіб



### Темп приросту



View on Tableau Public

Share

Додатково: Статистичні дані щодо судового розгляду кримінальних проваджень у справах про корупційні та пов'язані з корупцією правопорушення (в судах першої інстанції)

Інтерактивна графіка: Судовий розгляд корупційних кримінальних правопорушень (I інстанція, 2016-2023 роки)

# Судовий розгляд корупційних кримінальних правопорушень (I інстанція, 2016-2024)

1. Надходження кримінальних проваджень до суду

2. Результати розгляду судами кримінальних проваджень

3. Інформація про осіб у судових справах

4. Зведені дані щодо судового розгляду (таблиця)

Розгорність інфографіку на весь екран (піктограма "Full Screen" в правому нижньому куті)

## 1. Надходження кримінальних проваджень до суду

Аналіз статистичних даних щодо обліку справ кримінальних проваджень (за окремими "корупційними" статтями ККУ), що перебували на розгляді судів першої інстанції.

Виберіть для аналізу статтю ККУ, рік (вибір в фільтрі або клік в таблиці)

Стаття ККУ

(All)

Ст. 210 Нецільове використання бюджетних коштів, здійснення видатків бюджету чи надання кредитів з бюджету без встановлених бюджетних призначень або з їх пере...

Ст. 354 Підкуп працівника підприємства, установи чи організації

Ст. 364 Зловживання владою або службовим становищем

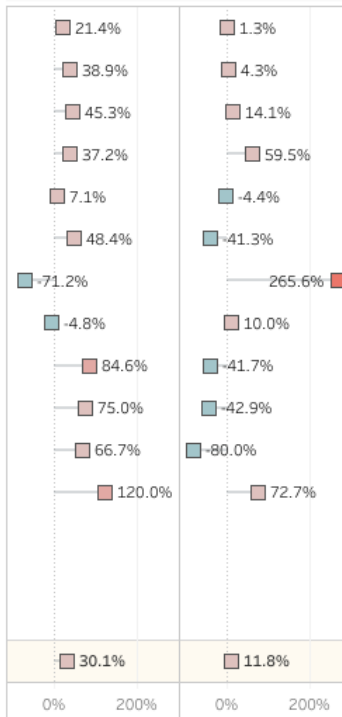
- 2024
- 2023
- 2022
- 2021
- 2020
- 2019

Кількість проваджень, що перебували на розгляді / у т.ч. надійшло у звітному періоді

| Ст. 368   | 2,591 | 523   | 2,242 | 393   | 2,397 | 477   | 2,454 | 483   |
|-----------|-------|-------|-------|-------|-------|-------|-------|-------|
| Ст. 369   | 1,865 | 1,175 | 1,851 | 1,194 | 2,404 | 1,659 | 2,616 | 1,731 |
| Ст. 364   | 677   | 182   | 611   | 161   | 717   | 234   | 808   | 267   |
| Ст. 369-2 | 536   | 201   | 514   | 191   | 621   | 262   | 823   | 418   |
| Ст. 365-2 | 113   | 41    | 123   | 42    | 150   | 45    | 161   | 43    |
| Ст. 364-1 | 121   | 38    | 109   | 31    | 130   | 46    | 124   | 27    |
| Ст. 366-3 | 69    | 69    | 133   | 111   | 53    | 32    | 135   | 117   |
| Ст. 368-3 | 108   | 40    | 84    | 21    | 90    | 20    | 88    | 22    |
| Ст. 354   | 58    | 21    | 35    | 13    | 39    | 24    | 32    | 14    |
| Ст. 368-4 | 40    | 9     | 35    | 4     | 36    | 7     | 33    | 4     |
| Ст. 366-1 | 71    |       | 15    | 3     | 16    | 5     | 10    | 1     |
| Ст. 366-2 |       |       | 5     | 5     | 13    | 11    | 23    | 19    |
| Ст. 210   | 4     | 2     | 2     |       | 2     |       | 5     | 3     |
| Ст. 368-2 | 1     | 1     | 1     |       | 1     |       | 2     | 1     |
| Ст. 368-5 |       |       |       |       |       |       | 5     | 5     |
| Total     | 6,254 | 2,302 | 5,760 | 2,169 | 6,669 | 2,822 | 7,319 | 3,155 |

- К-сть проваджень, що перебували на розгляді
- К-сть проваджень, що надійшло у звітному періоді

Темп приросту кількості проваджень, що надійшли: 2023/2022 | 2024/2023 (%)



% розглянутих проваджень (від загальної кількості, що перебували на розгляді)



Source: форма №1-к "Звіт судів першої інстанції про розгляд матеріалів кримінального провадження" (Державна судова адміністрація України), [https://court.gov.ua/inshe/sudova\\_statystyka/](https://court.gov.ua/inshe/sudova_statystyka/)

View on Tableau Public

Share

Джерело даних: використано статистичні дані щодо судового розгляду справ про корупційні кримінальні правопорушення (за статтями 210, 354, 364, 364-1, 365-2, 368 – 369-2 КК України) та кримінальні правопорушення, пов'язані з корупцією (за статтями 366-2, 366-3 КК України), що містяться у формі звітності Державної судової адміністрації України (далі – ДСА України): форма № 1-к "Звіт судів першої інстанції про розгляд матеріалів кримінального провадження"

### 1.2.2. Дані щодо осіб, судові рішення стосовно яких набрали законної сили у звітному періоді (Вищий антикорупційний суд)

У цьому розділі наведено відомості за результатами судового розгляду Вищим антикорупційним судом (далі – ВАКС) кримінальних проваджень щодо кримінальних правопорушень, віднесених до його юрисдикції (підсудності)\* стосовно осіб, судові рішення щодо яких набрали законної сили у 2023 році.

\*Важливо: крім корупційних кримінальних правопорушень та кримінальних правопорушень, пов'язаних з корупцією (визначених такими у примітці до ст. 45 КК України), ВАКС здійснює судовий розгляд віднесених до його підсудності проваджень й за іншими статтями КК України. У цьому розділі наведено загальні дані судової статистики щодо всіх проваджень, які перебували на розгляді ВАКС. Для виокремлення статистичних даних саме за «корупційними статтями» КК України використовуйте інтерактивну графіку (нижче).

Основні статистичні відомості про осіб, судові рішення ВАКС щодо яких набрали законної сили у 2023 році:

- набрали законної сили судові рішення стосовно **86** осіб, з них:
  - кількість **засуджених** осіб – **60 (70%)**;
  - кількість **виправданих** осіб – **3 (3%)**;
  - стосовно **23** осіб кримінальне провадження **закрито (27%)**;
- кількість засуджених осіб *зросла* відносно 2022 року *вдвічі* (з 30 до 60 осіб);
- **основні види покарання**, які застосовують до засуджених осіб:
  - покарання у вигляді **позбавлення волі** призначено для **22 осіб (37% від всіх засуджених)**;
  - **штраф** накладено на 5 осіб (8%);
- **33** особи **звільнено від відбування покарання (55%)**, з них:
  - 28 осіб – з *випробуванням*;
  - 5 осіб – у зв'язку із *закінченням строків давності*.
- **додаткові види** покарання застосовано:
  - **конфіскацію** майна – до **16 осіб (27%)**;
  - **позбавлення права** займати певні посади або займатися певною діяльністю – до **34 осіб (57%)**;
  - **штраф** – до **10 осіб (17%)**.
- до **6 осіб (10%)** застосовано **спеціальну конфіскацію** грошових коштів на загальну суму **121 749 379,89** гривень та іншого майна (грошову оцінку в судовому рішенні не визначено).

Для детального аналізу статистичних даних за різними показниками (зокрема за статтями КК України) та в динаміці за 2019–2023 роки використовуйте інтерактивну графіку нижче.

Джерело даних: форма звітності №1-ПП ВАКС «Звіт про осіб, притягнутих до кримінальної відповідальності, та види покарань» (затверджена наказом ВАКС від 08.06.2021 № 23-а, зі змінами).

Наказом ДСА України від 17.10.2023 № 533 запроваджено форму річної звітності №1-ПК «Звіт судів про стан розгляду справ у сфері протидії корупції», яка містить форми звітності, визначені Порядком надання спеціально уповноваженими суб'єктами у сфері протидії корупції та виконавцями державної антикорупційної програми з виконання Антикорупційної стратегії статистичних даних та іншої інформації, пов'язаної з реалізацією державної антикорупційної політики» (відповідно до наказу НАЗК від 31.05.2023 № 115/23). Формування звітів за цими формами буде здійснюватися за результатами 2024 року.

Довідково: на сьогодні корупційними кримінальними правопорушеннями відповідно до примітки до статті 45 Кримінального кодексу України (далі – КК України) вважаються:

- кримінальні правопорушення, передбачені статтями 210, 354, 364, 364-1, 365-2, 368 – 369-2 КК України;
- передбачені статтями 191, 262, 308, 312, 313, 320, 357, 410 КК України, у випадку їх вчинення шляхом зловживання службовим становищем.

Кримінальними правопорушеннями, пов'язаними з корупцією, вважаються правопорушення, передбачені статтями 366-2, 366-3 КК України.

**Інтерактивна графіка: Вищий антикорупційний суд: аналіз рішень, які набрали законної сили стосовно осіб**

Завантажити дані за формою №1-ПП ВАКС (pdf)

# Вищий антикорупційний суд: аналіз рішень, які набрали законної сили стосовно осіб (2019-2024)

1. Аналіз рішень ВАКС

2. Зведені дані (таблиця)

3. Покарання для засуджених осіб

4.1. Заняття засуджених осіб

4.2. Розподіл засуджених за категоріями осіб

Розгорність інфографіку на весь екран (піктограма "Full Screen" в правому нижньому куті)

## 1. Аналіз рішень ВАКС, які набрали законної сили стосовно осіб



вищий антикорупційний суд

Аналіз статистичних даних щодо осіб, судові рішення щодо яких набрали законної сили у певному році

Виберіть для аналізу період (роки), статтю ККУ (клік в таблиці)

- (All)
- Корупційні статті
- Інші статті

Стаття ККУ  
(All)

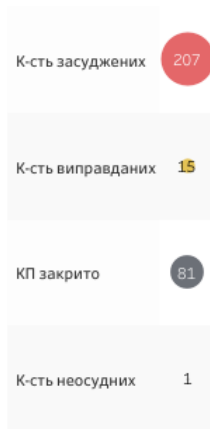
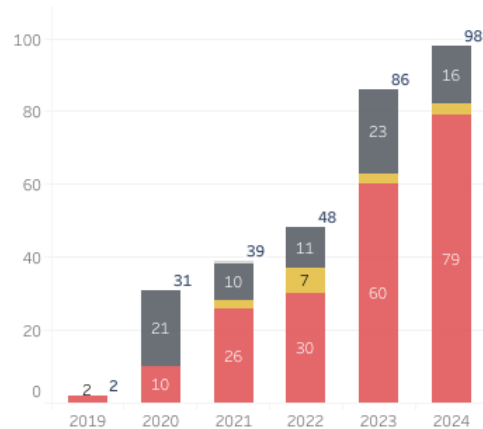
- Рік
- (All)
  - 2024
  - 2023
  - 2022

Результати розгляду кримінальних проваджень стосовно

304 осіб

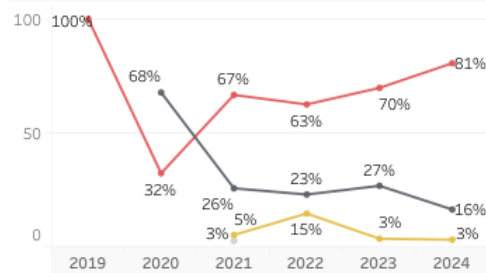
Дані стосовно засуджених осіб в розрізі статей ККУ

загальний підсумок по всіх рішеннях



| Стаття ККУ   | 2019     | 2020      | 2021      | 2022      | 2023      | 2024      | Разом      |
|--------------|----------|-----------|-----------|-----------|-----------|-----------|------------|
| Ст. 368      |          |           | 7         | 13        | 15        | 11        | 46         |
| Ст. 364      |          | 1         | 7         | 4         | 8         | 22        | 42         |
| Ст. 369      |          | 2         | 6         | 3         | 12        | 8         | 31         |
| Ст. 191      |          |           | 1         | 4         | 10        | 12        | 27         |
| Ст. 209      | 1        |           |           | 1         | 6         | 14        | 22         |
| Ст. 369-2    |          | 1         | 3         | 2         | 5         | 3         | 14         |
| Ст. 190      |          | 1         |           | 2         | 1         | 1         | 5          |
| Ст. 366-1    | 1        | 4         |           |           |           |           | 5          |
| Ст. 255      |          |           |           |           |           | 4         | 4          |
| Ст. 210      |          | 1         |           |           | 1         |           | 2          |
| Ст. 365-2    |          |           |           |           |           | 2         | 2          |
| Ст. 366      |          |           | 1         |           | 1         |           | 2          |
| Ст. 367      |          |           | 1         |           | 1         |           | 2          |
| Ст. 185      |          |           |           | 1         |           |           | 1          |
| Ст. 366-2    |          |           |           |           |           | 1         | 1          |
| Ст. 368-5    |          |           |           |           |           | 1         | 1          |
| Ст. 205      |          |           |           |           |           |           |            |
| Ст. 211      |          |           |           |           |           |           |            |
| Ст. 366-3    |          |           |           |           |           |           |            |
| Ст. 396      |          |           |           |           |           |           |            |
| Ст. 368-2    |          |           |           |           |           |           |            |
| <b>Разом</b> | <b>2</b> | <b>10</b> | <b>26</b> | <b>30</b> | <b>60</b> | <b>79</b> | <b>207</b> |

% осіб



Дані не враховують судові рішення ВАКС за ст.366-1 ККУ, скасовані внаслідок ухвалення Рішення КСУ від 27.10.2020 №13-р/2020 про визнання ст.361-1 рр. ККУ неконституційною

% від суми засуджених за рік

Джерело даних: ВАКС, <https://first.vaks.gov.ua/pro-nas/rezultaty-diialnosti/results-statystyka>

Візуалізація: Департамент антикорупційної політики НАЗК

View on Tableau Public

Share

Додатково: Статистичні дані щодо судового розгляду ВАКС кримінальних проваджень (як судом першої інстанції)

Упродовж 2023 року ВАКС розглянуто 84 кримінальних провадження стосовно 120 осіб.

За кількістю осіб розглянутих у 2023 році кримінальні провадження розподіляються так:

- 83 особи визнано винними у скоєнні кримінальних правопорушень та засуджено (69 % усіх осіб, щодо яких ВАКС закінчено кримінальні провадження);

- 6 осіб визнано невинуватими й виправдано (5 %);

- 25 осіб, щодо яких кримінальне провадження закрито (21%);

Із числа осіб, кримінальні провадження стосовно яких закрито у 2023 році, найбільшу кількість складають особи, справи щодо яких закрито у зв'язку з закінченням строку досудового розслідування після повідомлення особі про підозру (12 обвинувачених або 48%).

Провадження стосовно 10 осіб (40 %) закрито у зв'язку із закінченням строків давності; відносно 2 осіб (8 %) – у зв'язку зі смертю обвинувачених, щодо 1 особи (4 %) – у зв'язку з дійовим каттям.

- 6 осіб, щодо яких вирішено питання про звільнення від кримінальної відповідальності (5 %).

Підставами звернення прокурорів до ВАКС у 2023 році із поданнями про звільнення осіб, що підозрюються у скоєнні кримінальних правопорушень, від кримінальної відповідальності були закінчення строків давності (щодо 4 осіб) та дійове каття підозрюваних (щодо 2 осіб). За результатами розгляду зазначених подань усіх осіб звільнено від кримінальної відповідальності із закриттям кримінальних проваджень щодо них.

За вироками, ухваленими у 2023 році, до 26 осіб застосовано конфіскацію майна або його частини як додаткове покарання.

Щодо 8 осіб прийнято рішення про застосування спеціальної конфіскації – примусового безоплатного вилучення у власність держави грошей, цінностей та іншого майна у випадках, встановлених статтею 96-2 КК України (конфісковано коштів у національній та іноземній валютах на суму, еквівалентну 333 862 101,62 гривень, та інше майно).

Завантажити дані за формою №1-К ВАКС (pdf)

## Вищий антикорупційний суд: судовий розгляд кримінальних правопорушень (I інстанція)

1. Надходження кримінальних проваджень до ВАКС

2. Результати розгляду справ

3. Інформація про осіб у судових справах

4. Зведені дані щодо судового розгляду (таблиця)

Розгорніть інфографіку на весь екран (піктограма "Full Screen" в правому нижньому куті)

### 1. Надходження кримінальних проваджень до суду



ВИЩИЙ  
АНТИКОРУПЦІЙНИЙ  
СУД

- (All)
- Корупційні статті
- Інші статті

Стаття ККУ  
(All)

Рік  
(Multi...)

Виберіть для аналізу рік, статті ККУ (вибір в фільтрі або клік в таблиці)

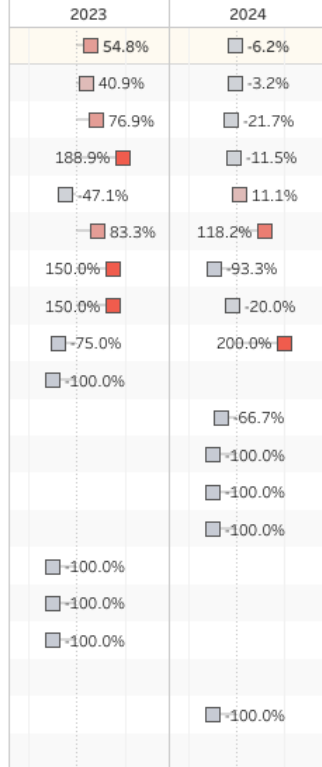
- Ст. 111 Державна зрада
- Ст. 114-1 Перешкодження законній діяльності Збройних Сил України та ін..
- Ст. 190 Шахрайство
- Ст. 191 Привласнення, розтрата майна або заволодіння ним шляхом зло..
- Ст. 209 Легалізація (відмивання) доходів, одержаних злочинним шляхом

Кількість проваджень, що перебували на розгляді /у т.ч надійшли у звітному періоді

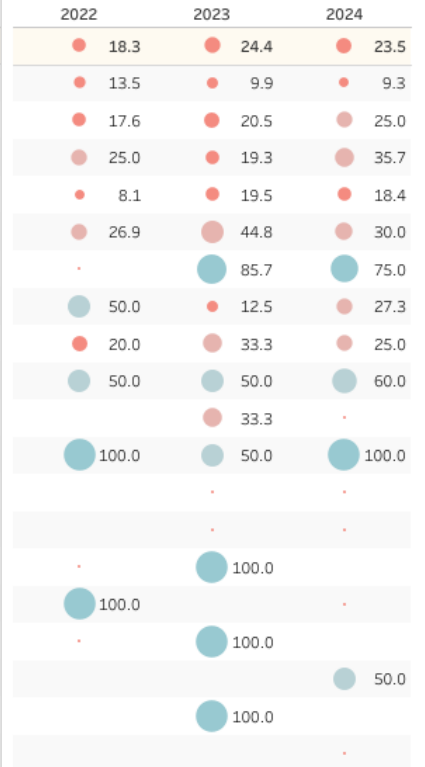
|           | 2022 |    | 2023 |     | 2024 |     |
|-----------|------|----|------|-----|------|-----|
| Total     | 268  | 84 | 344  | 130 | 375  | 122 |
| Ст. 191   | 74   | 22 | 91   | 31  | 107  | 30  |
| Ст. 368   | 68   | 13 | 78   | 23  | 80   | 18  |
| Ст. 364   | 40   | 9  | 57   | 26  | 70   | 23  |
| Ст. 209   | 37   | 17 | 41   | 9   | 38   | 10  |
| Ст. 369   | 26   | 6  | 29   | 11  | 40   | 24  |
| Ст. 366-2 | 6    | 6  | 21   | 15  | 4    | 1   |
| Ст. 369-2 | 6    | 2  | 8    | 5   | 11   | 4   |
| Ст. 190   | 5    | 4  | 6    | 1   | 8    | 3   |
| Ст. 255   | 2    | 2  | 2    |     | 5    | 4   |
| Ст. 114-1 |      |    | 3    | 3   | 3    | 1   |
| Ст. 365-2 | 1    |    | 2    | 2   | 2    |     |
| Ст. 370   |      |    | 2    | 2   | 2    |     |
| Ст. 111   |      |    | 1    | 1   | 1    |     |
| Ст. 210   | 1    | 1  | 1    |     |      |     |
| Ст. 366   | 1    | 1  |      |     | 1    | 1   |
| Ст. 366-3 | 1    | 1  | 1    |     |      |     |
| Ст. 368-5 |      |    |      |     | 2    | 2   |
| Ст. 358   |      |    | 1    | 1   |      |     |
| Ст. 372   |      |    |      |     | 1    | 1   |

■ К-сть проваджень, що перебували на розгляді    ■ К-сть проваджень, що надійшли у звітному періоді

Темп приросту кількості проваджень, що надійшли (% до поперед. року)



% розглянутих проваджень (від загальної кількості, що перебували на розгляді)



% 0.0 100.0

Джерело даних: ВАКС, <https://first.vaks.gov.ua/pro-nas/rezultaty-diialnosti/?results=statystyka>

Візуалізація: Департамент антикорупційної політики НАЗК

View on Tableau Public

Share

Джерело даних: форма звітності №1-К ВАКС «Звіт про розгляд справ і матеріалів кримінального провадження» (затверджена наказом ВАКС від 08.06.2021 № 23-а, зі змінами).